

# Аналітика по облигаціях

## Час зупинитись настав

### Коментар щодо результатів аукціону

Міністерство фінансів, схоже, вважає, що настав час призупинити підвищення відсоткових ставок за ОВДП. Так, учора, задля збереження відсоткових ставок на попередньому рівні, більшу частину попиту було відхилено.

Зокрема, за 11-місячними облигаціями попит скоротився більш ніж удвічі порівняно з минулим тижнем. Але половина заявок, як за кількістю, так і за номінальною вартістю – були подані зі ставками, вищими ніж ставка відсікання тиждень тому. Тому емітент вирішив залишити ставку відсікання незмінною на рівні 10.3%, хоча середньозважена зросла на 8 б.п., до того ж рівня, що і ставка відсікання - 10.3%.

Таблиця 1. Облигації, що були розміщені на аукціоні (млн. грн.)

ISIN	Ставка купону (%)	Вип-лата	Дата погашен-ня	Кіль-кість (шт.)	Ціна (грн.)	Обсяг <sup>1</sup>	По номі-налу <sup>1</sup>	Дохід-ність <sup>2</sup> (%)	Усього в обігу <sup>3</sup>
UA4000204986	15.36	PR	29-Вер-21	374,921	1,055.06	395.56	374.92	10.60	9,987.97
<b>Всього UAH</b>				<b>374,921</b>		<b>395.56</b>	<b>374.92</b>		<b>9,987.97</b>

Примітка: [1] по валютних ОВДП обсяг залучених коштів та номінальний обсяг облигацій, що були випущені, наводиться у гривневому еквіваленті за ринковим курсом 28.29/USD, 30.23/EUR; [2] по облигаціях із строком обігу 1 рік і більше наводиться ефективна дохідність до погашення; скорочення в графі "Виплата": К - квартальна виплата купону, PR - виплата купону кожні півроку, Д - дисконтна облигація з нульовою ставкою купона. Джерела: Міністерство фінансів України, Bloomberg, ICU.

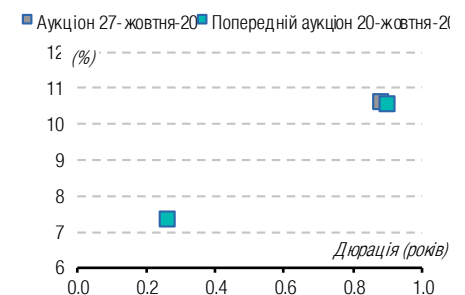
Другим випуском, який пропонувався учора на аукціоні, були інструменти з терміном обігу 3.5 роки. Ці облигації востаннє розміщувалися ще в лютому, до початку коронакризи. Тому порівняти їх можна хіба що з 3-річними ОВДП, розміщеними два тижні тому.

Учасники розміщення забажали отримати премію за додаткові шість місяців терміну обігу, подавши заявки зі ставками від 11.4% до 12.5%. Однак емітент не погодився з такими рівнями, оскільки це на 45-155 б.п. вище, ніж ставка відсікання за 3-річними ОВДП. Тож у підсумку, всі шість заявок на суму 153 млн грн за номіналом були відхилені.

В результаті, у порівнянні з минулим тижнем обсяги запозичень у гривні впали аж у чотирнадцять разів і склали якихось 396 млн грн строком на 11 місяців. І схоже, такий крок Мінфіну був цілком свідомий. Він може означати бажання призупинити на якийсь час підвищення відсоткових ставок. Чи довго триватиме така пауза, наразі невідомо, але значне збільшення попиту може знову підштовхнути Міністерство до більш радикальних рішень та відновлення руху відсоткових ставок догори.

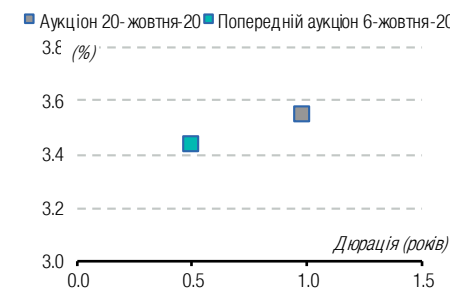
### СЕРЕДА, 28 ЖОВТНЯ 2020

#### ОВДП в гривнях (UAH): дохідність проти дюрації на минулих двох аукціонах



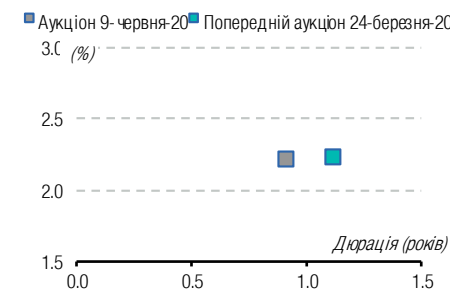
Джерело: Міністерство фінансів України, ICU.

#### ОВДП в доларах США (USD): дохідність проти дюрації на минулих двох аукціонах



Джерело: Міністерство фінансів України, ICU.

#### ОВДП в євро (EUR): дохідність проти дюрації на минулих двох аукціонах

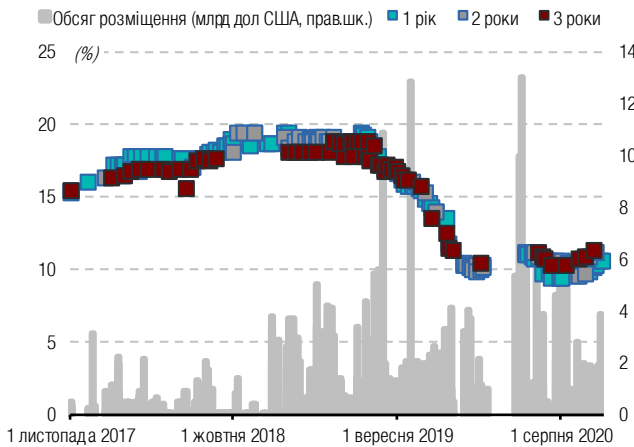


Джерело: Міністерство фінансів України, ICU.

# Додатки: Дохідності, виплати по ОВДП

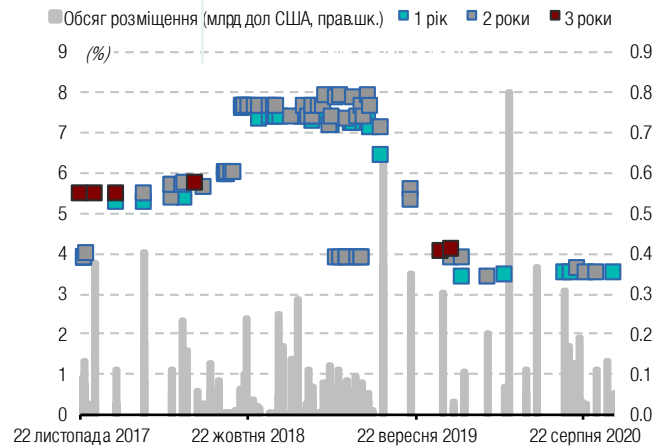
**Графік 1. Історія розміщення ОВДП на аукціонах за останні три роки: обсяг залучених коштів (млрд. одиниць валюти) та доходності (% річних)**

ОВДП у гривнях



Джерело: Міністерство фінансів України, ICU.

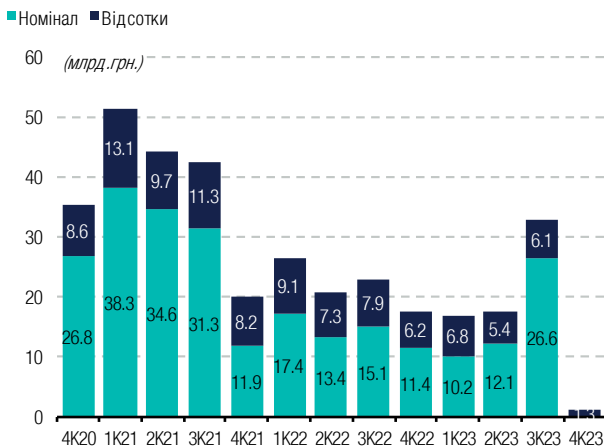
ОВДП у доларах США



Джерело: Міністерство фінансів України, ICU.

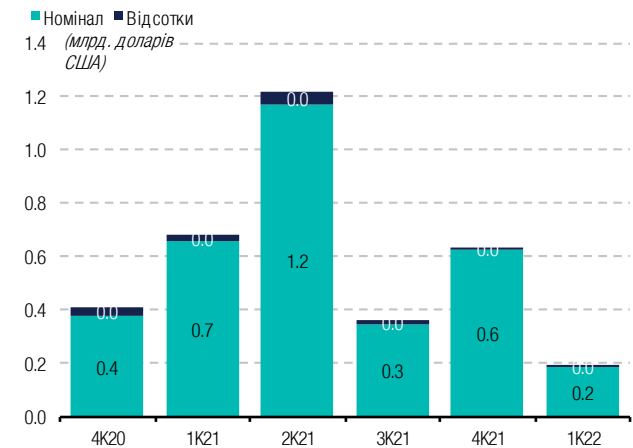
**Графік 2. Майбутні виплати по облігаціям внутрішньої державної позики, ОВДП (млрд. одиниць валюти)**

ОВДП у гривнях



Джерело: Міністерство фінансів України, ICU.

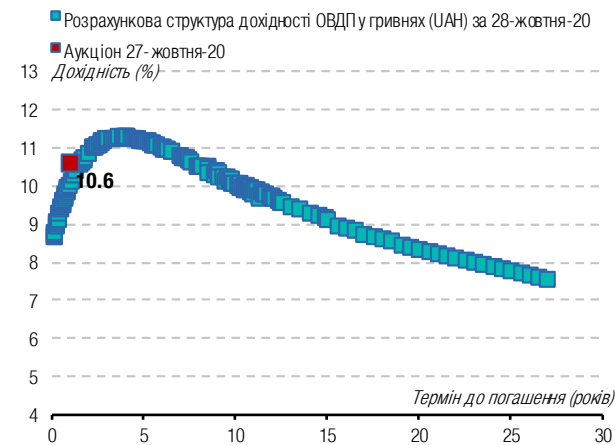
ОВДП у доларах США



Джерело: Міністерство фінансів України, ICU.

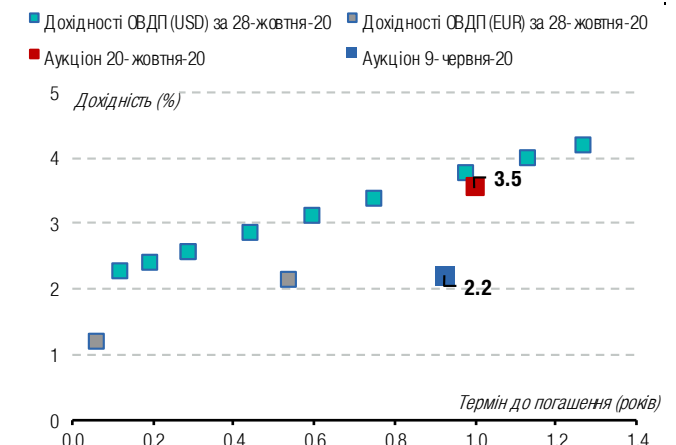
**Графік 3. Розрахункова крива дохідності ОВДП по даним НБУ проти результатів аукціонів Мінфіну**

ОВДП у гривнях



Джерело: Національний банк України Міністерство фінансів України, ICU.

ОВДП у доларах США, євро



Джерело: Національний банк України Міністерство фінансів України, ICU.

Ця сторінка для нотаток



Бізнес центр "Леонардо", 11-й пов.  
вул. Богдана Хмельницького, 19-21  
Київ, 01030 Україна

Телефон: +38 044 3777040

WEB [www.icu.ua](http://www.icu.ua)



## АНАЛІТИЧНІ ДОСЛІДЖЕННЯ

### Сергій Ніколайчук

керівник підрозділу  
макроекономічних досліджень  
[sergey.nikolaychuk@icu.ua](mailto:sergey.nikolaychuk@icu.ua)

### Тарас Котович

старший фінансовий аналітик,  
державний борг  
[taras.kotovych@icu.ua](mailto:taras.kotovych@icu.ua)

### Дмитро Дяченко

молодший аналітик  
[dmitriy.dyachenko@icu.ua](mailto:dmitriy.dyachenko@icu.ua)

### Олександр Мартиненко

керівник підрозділу аналізу корпорацій,  
небанківський сектор  
[alexander.martynenko@icu.ua](mailto:alexander.martynenko@icu.ua)

### Михайло Демків

фінансовий аналітик,  
банківський сектор  
[mykhaylo.demkiv@icu.ua](mailto:mykhaylo.demkiv@icu.ua)

ТОВ «ІНВЕСТИЦІЙНИЙ КАПІТАЛ УКРАЇНА» Ліцензії НКЦПФР на здійснення професійної діяльності на фондовому ринку: дилерська діяльність – АЕ 263019, брокерська діяльність – АЕ 263018, депозитарна діяльність депозитарної установи – АЕ 286555, діяльність андерайтера – АЕ 263020.

## ЗАСТЕРЕЖЕННЯ / РОЗКРИТТЯ ДОДАТКОВОЇ ІНФОРМАЦІЇ

Цю аналітичну публікацію підготовлено у ТОВ «Інвестиційний капітал Україна» суто для інформаційних цілей для своїх клієнтів. Вона не є інвестиційною порадою або пропозицією продати чи купити будь-який фінансовий інструмент. Тоді як було вжито відповідних заходів, щоб опублікована інформація не була неправдивою чи вводила в оману, ТОВ «Інвестиційний капітал Україна» не робить заяв, що вона є повною і точною. Інформація, що міститься у цій публікації, може бути змінена без жодних попереджень. Захист авторських прав та права на базу даних присутні в цій публікації, і її не може відтворити, поширити або опублікувати будь-яка особа для будь-яких цілей без попередньої згоди ТОВ «Інвестиційний капітал Україна». Усі права захищено. Будь-які інвестиції, згадані тут, можуть включати значний ризик, не обов'язково у всіх юрисдикціях, можуть бути неліквідними і не можуть бути прийнятними для всіх інвесторів. Вартість або дохід згаданих тут інвестицій можуть змінюватися або залежати від обмінного курсу. Історичні дані не можуть бути підставою для майбутніх результатів. Інвестори мають робити власні дослідження та приймати рішення, не покладаючись на цю публікацію. Лише інвестори зі значними знаннями й досвідом у фінансових питаннях, спроможні оцінити переваги та ризики, мають розглядати інвестиції в будь-якого емітента або ринок, а інші особи не повинні робити жодних дій на підставі цієї публікації.

Будь-ласка надсилайте запит про додаткову інформацію із цього звіту на [research@icu.ua](mailto:research@icu.ua).

