

Аналітика по облигаціях

Незначне підвищення ставок

Коментар щодо результатів аукціону

Учора Мінфін зміг збільшити залучення коштів майже утричі, розмістивши лише один випуск облигацій терміном обігу 13 місяців. При цьому розміщення 8-місячних ОВДП було скасовано.

Усього лиш одна заявка була отримана Міністерством фінансів на придбання 8-місячних інструментів, але у доволі невеликому обсязі 53 млн грн та зі ставкою 10%. Тому і була відхилена.

А от на 13-місячні ОВДП попит був досить непоганим. 11 заявок на майже 2.8 млрд грн зі ставками від 9.1% до 11.5% річних, у яких неконкурентний попит становив лише 10.7 млн грн. Звісно, що значного підвищення ставок від Мінфіну очікувати було не варто, але невеличкий їх ріст усе ж відбувся. І ставку відсікання, і середньозважену було піднято на 9 б.п. у порівнянні з аукціоном місяць тому, -- до 9.29% обидві.

Таблиця 1. Облигації, що були розміщені на аукціоні (млн. грн.)

ISIN	Ставка купону (%)	Вип-лата	Дата погашення	Кіль-кість (шт.)	Ціна (грн.)	Обсяг ¹	По номі-налу ¹	Дохід-ність ² (%)	Усього обігу ³
UA4000204986	15.36	ПР	29-Вер-21	2,513,437	1,125.63	2,829.20	2,513.44	9.53	4,664.08
Всього UAH				2,513,437		2,829.20	2,513.44		4,664.08

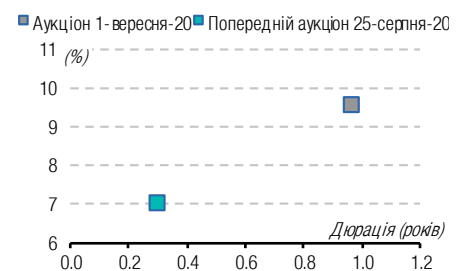
Примітка: [1] по валютних ОВДП обсяг залучених коштів та номінальний обсяг облигацій, що були випущені, наводиться у гривневому еквіваленті за ринковим курсом 27.5/USD, 30.23/EUR; [2] по облигаціях із строком обігу 1 рік і більше наводиться ефективна дохідність до погашення; скорочення в графі "Виплата": К - квартальна виплата купону, ПР - виплата купону кожні півроку, Д - дисконтна облигація з нульовою ставкою купона. Джерела: Міністерство фінансів України, Bloomberg, ICU.

Це дозволило емітенту задовольнити шість з 11 заявок, у яких, проте, містилося майже 91% попиту за номінальною вартістю. Як наслідок, Мінфін залучив до бюджету 2.8 млрд грн. Це втричі більше, ніж було залучено минулого тижня від комбінації гривневих та валютних облигацій.

Як ми і очікували, у вересні попит трошки активізувався, адже завершився період сплати квартальних і місячних податкових платежів, а ліквідність у банківській системі залишилася на рівні 160 млрд грн. Але загалом інтерес до первинного ринку залишається досить невисоким.

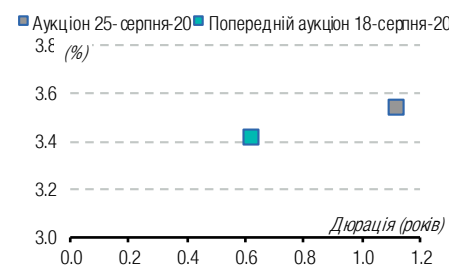
СЕРЕДА, 2 ВЕРЕСНЯ 2020

ОВДП в гривнях (UAH): дохідність проти дюрації на минулих двох аукціонах



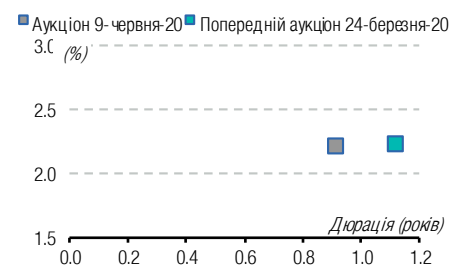
Джерело: Міністерство фінансів України, ICU.

ОВДП в доларах США (USD): дохідність проти дюрації на минулих двох аукціонах



Джерело: Міністерство фінансів України, ICU.

ОВДП в євро (EUR): дохідність проти дюрації на минулих двох аукціонах

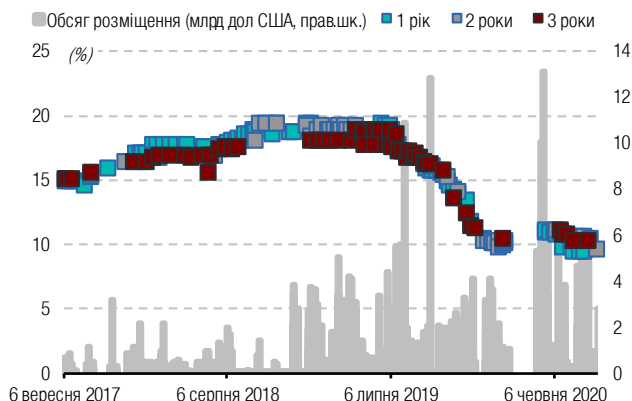


Джерело: Міністерство фінансів України, ICU.

Додатки: Дохідності, виплати по ОВДП

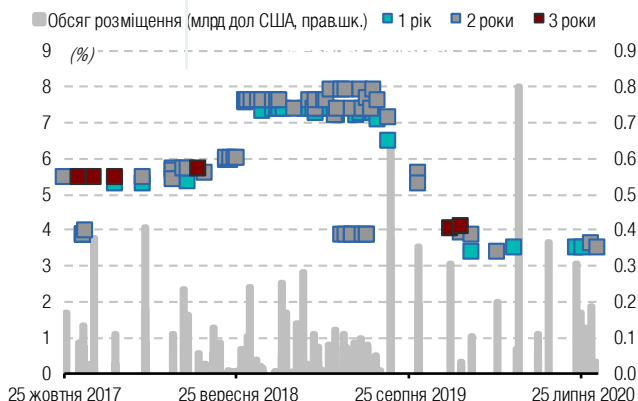
Графік 1. Історія розміщення ОВДП на аукціонах за останні три роки: обсяг залучених коштів (млрд. одиниць валюти) та доходності (% річних)

ОВДП у гривнях



Джерело: Міністерство фінансів України, ICU.

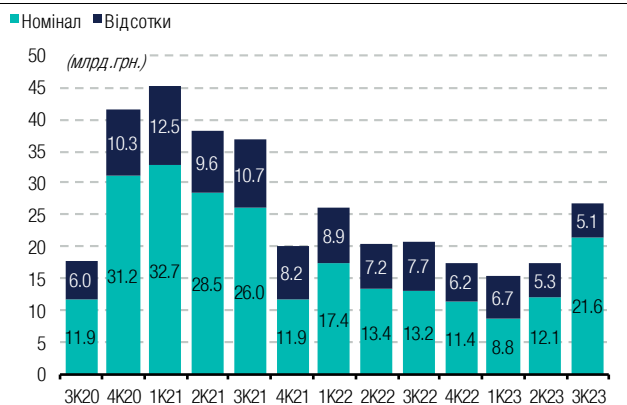
ОВДП у доларах США



Джерело: Міністерство фінансів України, ICU.

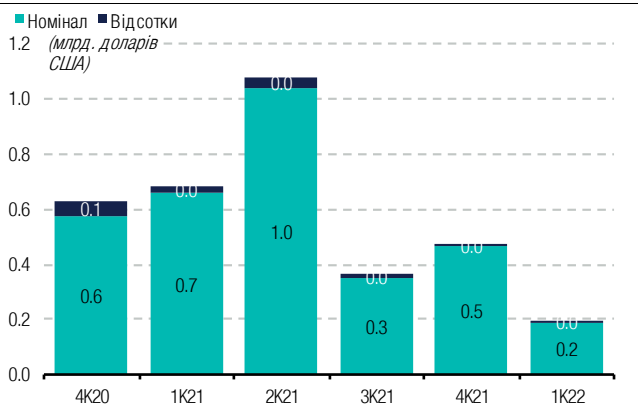
Графік 2. Майбутні виплати по облігаціям внутрішньої державної позики, ОВДП (млрд. одиниць валюти)

ОВДП у гривнях



Джерело: Міністерство фінансів України, ICU.

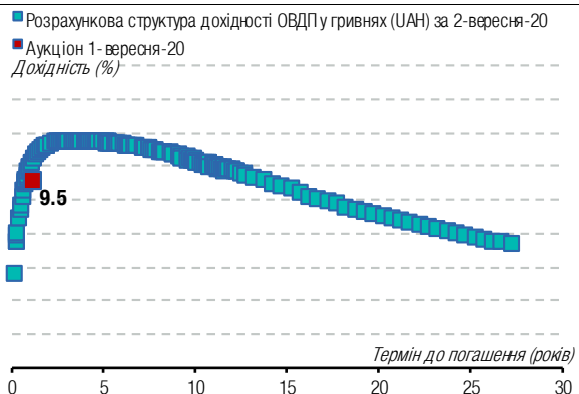
ОВДП у доларах США



Джерело: Міністерство фінансів України, ICU.

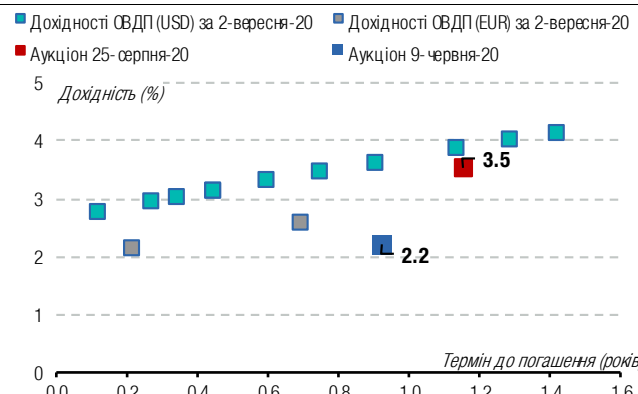
Графік 3. Розрахункова крива дохідності ОВДП по даним НБУ проти результатів аукціонів Мінфіну

ОВДП у гривнях



Джерело: Національний банк України Міністерство фінансів України, ICU.

ОВДП у доларах США, євро



Джерело: Національний банк України Міністерство фінансів України, ICU.

Ця сторінка для нотаток



Бізнес центр "Леонардо", 11-й пов.
вул. Богдана Хмельницького, 19-21
Київ, 01030 Україна
Телефон: +38 044 3777040

WEB www.icu.ua



АНАЛІТИЧНІ ДОСЛІДЖЕННЯ

Сергій Ніколайчук

керівник підрозділу
макроекономічних досліджень
sergey.nikolaychuk@icu.ua

Тарас Котович

старший фінансовий аналітик,
державний борг
taras.kotovych@icu.ua

Дмитро Дяченко

молодший аналітик
dmitriy.dyachenko@icu.ua

Олександр Мартиненко

керівник підрозділу аналізу корпорацій,
небанківський сектор
alexander.martynenko@icu.ua

Михайло Демків

фінансовий аналітик,
банківський сектор
mykhaylo.demkiv@icu.ua

ТОВ «ІНВЕСТИЦІЙНИЙ КАПІТАЛ УКРАЇНА» Ліцензії НКЦПФР на здійснення професійної діяльності на фондовому ринку: дилерська діяльність – АЕ 263019, брокерська діяльність – АЕ 263018, депозитарна діяльність депозитарної установи – АЕ 286555, діяльність андерайтера – АЕ 263020.

ЗАСТЕРЕЖЕННЯ / РОЗКРИТТЯ ДОДАТКОВОЇ ІНФОРМАЦІЇ

Цю аналітичну публікацію підготовлено у ТОВ «Інвестиційний капітал Україна» суто для інформаційних цілей для своїх клієнтів. Вона не є інвестиційною порадою або пропозицією продати чи купити будь-який фінансовий інструмент. Тоді як було вжито відповідних заходів, щоб опублікована інформація не була неправдивою чи вводила в оману, ТОВ «Інвестиційний капітал Україна» не робить заяв, що вона є повною і точною. Інформація, що міститься у цій публікації, може бути змінена без жодних попереджень. Захист авторських прав та права на базу даних присутні в цій публікації, і її не може відтворити, поширити або опублікувати будь-яка особа для будь-яких цілей без попередньої згоди ТОВ «Інвестиційний капітал Україна». Усі права захищено. Будь-які інвестиції, згадані тут, можуть включати значний ризик, не обов'язково у всіх юрисдикціях, можуть бути неліквідними і не можуть бути прийнятними для всіх інвесторів. Вартість або дохід згаданих тут інвестицій можуть змінюватися або залежати від обмінного курсу. Історичні дані не можуть бути підставою для майбутніх результатів. Інвестори мають робити власні дослідження та приймати рішення, не покладаючись на цю публікацію. Лише інвестори зі значними знаннями й досвідом у фінансових питаннях, спроможні оцінити переваги та ризики, мають розглядати інвестиції в будь-якого емітента або ринок, а інші особи не повинні робити жодних дій на підставі цієї публікації.

Будь-ласка надсилайте запит про додаткову інформацію із цього звіту на research@icu.ua.

