

# Аналітика по облигаціях

## Часткове рефінансування виплат

### Коментар з приводу результатів аукціону

Попит на гривневі облигації продовжив скорочуватися і більшу частину учорашніх залучень сформувало часткове рефінансування валютних виплат. Запозичення склали 536 млн грн та \$116млн, що за поточним курсом ще 3.2 млрд грн.

Низька привабливість гривневих ОВДП з погашенням після виборів, а також факт того, що переважна частина поточних гривневих виплат продовжує спрямовуватись на користь НБУ, -- усі ці чинники зменшили попит на гривневі інструменти майже до мінімуму цього року. Водночас, увесь попит було знову заявлено за прийнятними для емітентами рівнями відсоткових ставок. Із 2.3 млрд грн виплат, майже 2 млрд виплачується на користь НБУ, тому фактично всі ринкові виплати було рефінансовано.

У той же час за валютними облигаціями для Мінфіну важливіше було саме рефінансування виплат. Завтра має бути сплачено \$287 млн за інструментами, розміщеними наприкінці січня. Але навіть запропонувавши випуск з терміном обігу менше місяця, емітент зміг рефінансувати менше половини цих виплат.

Таким чином, за відсутності нерезидентів попит на гривневі ОВДП суттєво скоротився і фінансувати бюджет дозволяють лише короткострокові валютні облигації. Проте і вони не користуються значним попитом, дозволяючи компенсувати витрачену валюту лише частково.

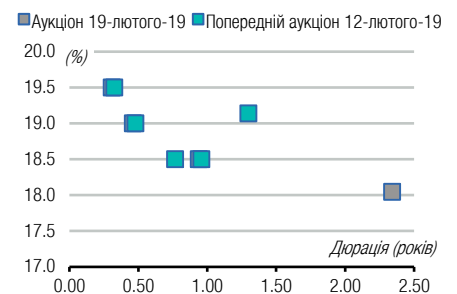
Таблиця 1. Облигації, що були розміщені на аукціоні (млн. грн.)

ISIN	Ставка купону (%)	Вип-лата	Дата погашення	Кіль-кість (шт.)	Ціна (грн.)	Обсяг <sup>1</sup>	По номі-налу <sup>1</sup>	Дохід-ність <sup>2</sup> (%)	Усього в обігу <sup>3</sup>
UA4000201388	0.00	Д	12-Чер-19	470,810	943.54	444.23	470.81	19.50	2,828.97
UA4000203301	0.00	Д	7-Сер-19	80,085	919.58	73.64	80.09	19.00	1,147.88
UA4000203244	0.00	Д	29-Січ-20	12,900	851.90	10.99	12.90	18.50	564.36
UA4000203236	17.25	ПР	5-Січ-22	7,138	1,019.28	7.28	7.14	18.05	123.14
<b>Всього UAH</b>				<b>570,933</b>		<b>536.14</b>	<b>570.93</b>		<b>4,664.35</b>
UA4000203525	0.00	Д	21-Бер-19	112,950	995.23	3,046.34	3,060.95	6.03	3,060.95
UA4000201453	0.00	Д	19-Чер-19	1,736	979.42	46.08	47.05	6.44	8,022.79
UA4000201743	5.65	ПР	22-Лип-20	2,269	983.20	60.46	61.49	7.39	2,046.56
<b>Всього USD</b>				<b>116,955</b>		<b>3,152.88</b>	<b>3,169.48</b>		<b>13,130.30</b>

Примітка: [1] по валютних ОВДП обсяг залучених коштів та номінальний обсяг облигацій, що були випущені, наводиться у гривневому еквіваленті за ринковим курсом 27.1/USD, 31.84/EUR; [2] по облигаціях із строком обігу 1 рік і більше наводиться ефективна дохідність до погашення; скорочення в графі "Виплата": К - квартальна виплата купону, ПР - виплата купону кожні півроку, Д - дисконтна облигація з нульовою ставкою купона. Джерела: Міністерство фінансів України, Bloomberg, ICU.

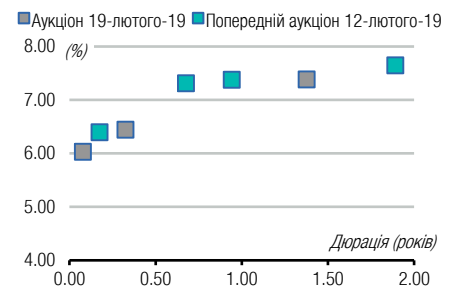
СЕРЕДА, 20 ЛЮТОГО 2019

### ОВДП в гривнях (UAH): дохідність проти дюрації на минулих двох аукціонах



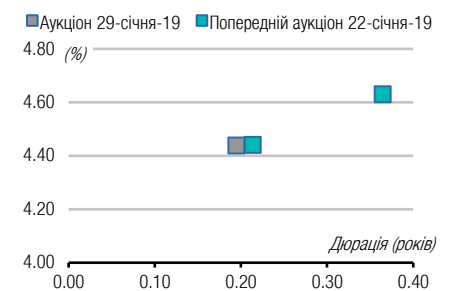
Джерело: Міністерство фінансів України, ICU.

### ОВДП в доларах США (USD): дохідність проти дюрації на минулих двох аукціонах



Джерело: Міністерство фінансів України, ICU.

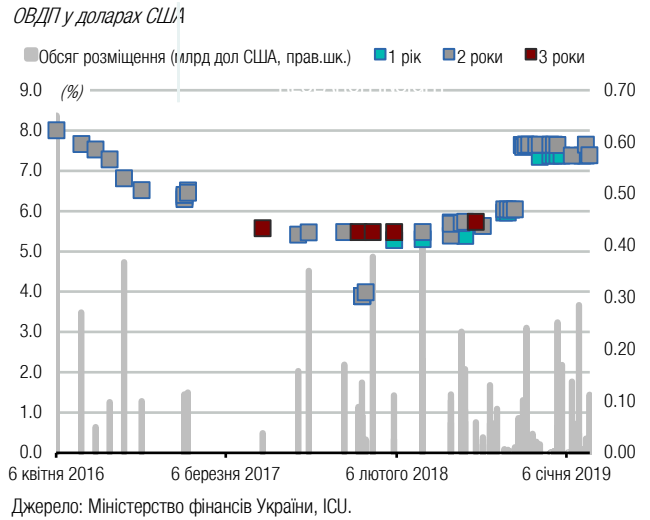
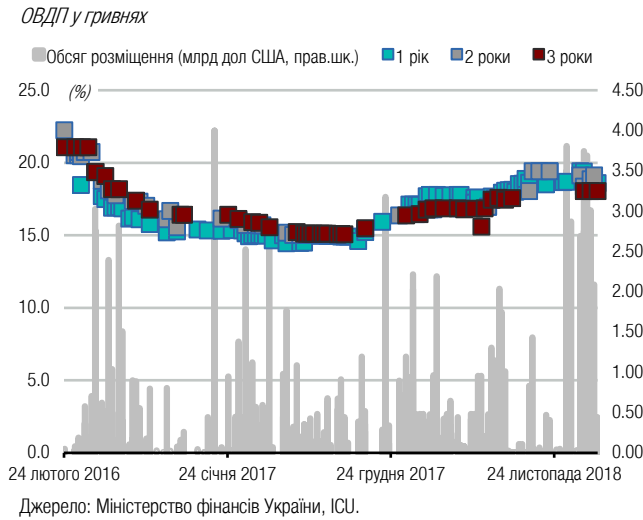
### ОВДП в євро (EUR): дохідність проти дюрації на минулих двох аукціонах



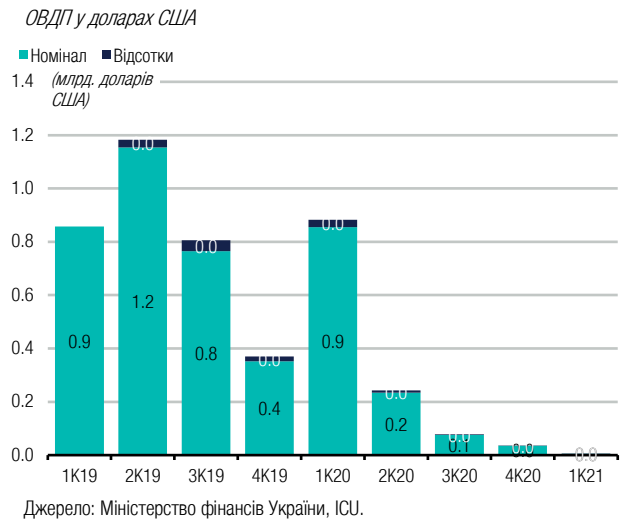
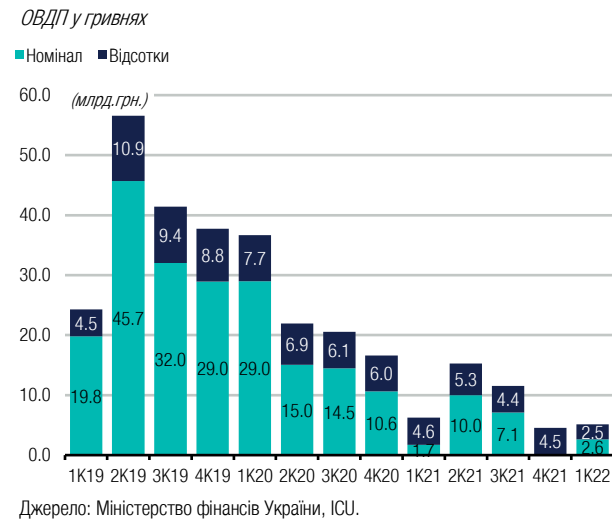
Джерело: Міністерство фінансів України, ICU.

# Додатки: Дохідності, виплати по ОВДП

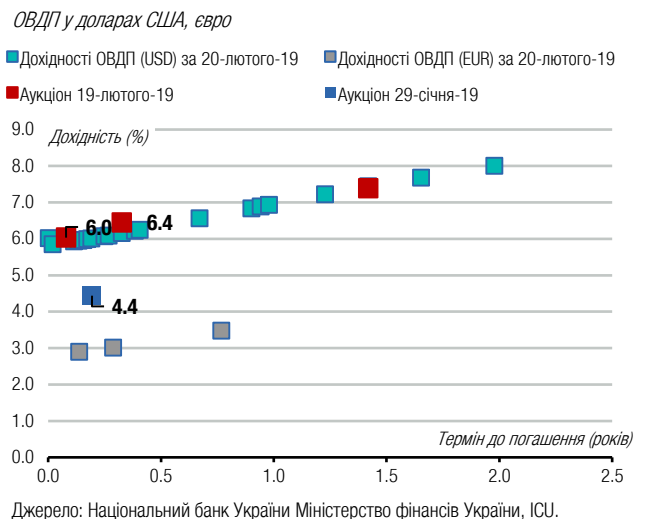
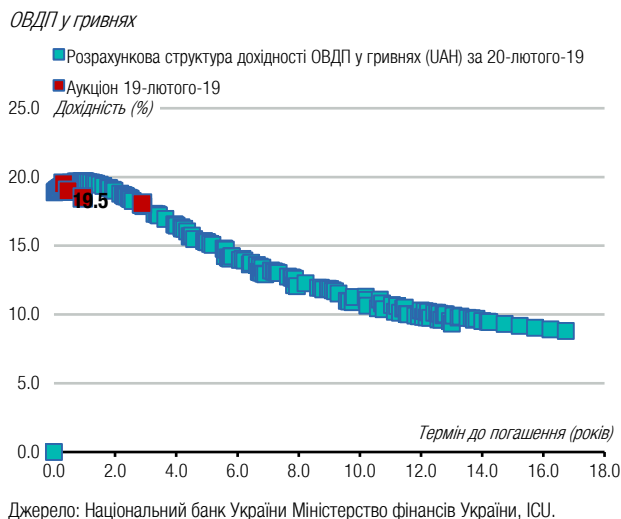
**Графік 1. Історія розміщення ОВДП на аукціонах за останні три роки: обсяг залучених коштів (млрд. одиниць валюти) та доходності (% річних)**



**Графік 2. Майбутні виплати по облігаціям внутрішньої державної позики, ОВДП (млрд. одиниць валюти)**



**Графік 3. Розрахункова крива доходності ОВДП по даним НБУ проти результатів аукціонів Мінфіну**



Ця сторінка для нотаток



Бізнес центр "Леонардо", 11-й пов.  
вул. Богдана Хмельницького, 19-21  
Київ, 01030 Україна  
Телефон: +38 044 3777040

WEB [www.icu.ua](http://www.icu.ua)



## ІНВЕСТИЦІЙНО-БАНКІВСЬКІ ПОСЛУГИ

**Макар Пасенюк, CFA**, керуючий партнер  
[makar.paseniuk@icu.ua](mailto:makar.paseniuk@icu.ua)

**Роман Нікітов, ACCA** директор  
[roman.nikitov@icu.ua](mailto:roman.nikitov@icu.ua)

**Руслан Кільмухаметов**, директор  
[ruslan.kilmukhametov@icu.ua](mailto:ruslan.kilmukhametov@icu.ua)

**Іван Швиданенко**, директор  
[ivan.shvydanenko@icu.ua](mailto:ivan.shvydanenko@icu.ua)

**Юрій Камарицький**, віце-президент  
[yuriy.kamarytskyi@icu.ua](mailto:yuriy.kamarytskyi@icu.ua)

**Руслан Патлавський**, директор  
[ruslan.patlavsky@icu.ua](mailto:ruslan.patlavsky@icu.ua)

## УПРАВЛІННЯ АКТИВАМИ

**Григорій Овчаренко**,  
директор, управління активами  
[Grigoriy.Ovcharenko@icu.ua](mailto:Grigoriy.Ovcharenko@icu.ua)

**Лілія Кубитович**   
управління активами  
[liliya.kubytovych@icu.ua](mailto:liliya.kubytovych@icu.ua)

## ТОРГОВЕЛЬНІ ОПЕРАЦІЇ

**Костянтин Стеценко**   
керуючий партнер  
[konstantin.stetsenko@icu.ua](mailto:konstantin.stetsenko@icu.ua)

**Сергій Беляєв**  
трейдер, ЦП з фіксованим доходом  
[sergiy.byelyayev@icu.ua](mailto:sergiy.byelyayev@icu.ua)

**Віталій Сівач**   
трейдер, ЦП з фіксованим доходом, валюти  
[vitaliy.sivach@icu.ua](mailto:vitaliy.sivach@icu.ua)

**Влад Сінані**, директор  
стратегічний та корпоративний розвиток  
[vlad.sinani@icu.ua](mailto:vlad.sinani@icu.ua)

**Євгенія Грищенко**   
продаж ЦП з фіксованим доходом  
[yevgeniya.gryshchenko@icu.ua](mailto:yevgeniya.gryshchenko@icu.ua)

**Богдан Воротилін**   
фінансовий аналітик, АПК  
[bogdan.vorotilin@icu.ua](mailto:bogdan.vorotilin@icu.ua)

## АНАЛІТИЧНІ ДОСЛІДЖЕННЯ

**Олександр Вальчишен**   
керівник аналітичного департаменту  
[alexander.valchyshen@icu.ua](mailto:alexander.valchyshen@icu.ua)

**Олександр Мартиненко**   
керівник підрозділу аналізу корпорацій,  
небанківський сектор  
[alexander.martynenko@icu.ua](mailto:alexander.martynenko@icu.ua)

**Тарас Котович**   
старший фінансовий аналітик,  
державний борг  
[taras.kotovych@icu.ua](mailto:taras.kotovych@icu.ua)

**Михайло Демків**   
фінансовий аналітик, банківський сектор  
[mykhaylo.demkiv@icu.ua](mailto:mykhaylo.demkiv@icu.ua)

**Дмитро Дяченко**   
молодший аналітик  
[dmitriy.dyachenko@icu.ua](mailto:dmitriy.dyachenko@icu.ua)

**Артем Гладченко**  
молодший аналітик  
[artem.gladchenko@icu.ua](mailto:artem.gladchenko@icu.ua)

ТОВ «ІНВЕСТИЦІЙНИЙ КАПІТАЛ УКРАЇНА» Ліцензії НКЦПФР на здійснення професійної діяльності на фондовому ринку: дилерська діяльність – АЕ 263019, брокерська діяльність – АЕ 263018, депозитарна діяльність депозитарної установи – АЕ 286555, діяльність андерайтера – АЕ 263020.

## ЗАСТЕРЕЖЕННЯ / РОЗКРИТТЯ ДОДАТКОВОЇ ІНФОРМАЦІЇ

Цю аналітичну публікацію підготовлено у ТОВ «Інвестиційний капітал Україна» суто для інформаційних цілей для своїх клієнтів. Вона не є інвестиційною порадою або пропозицією продати чи купити будь-який фінансовий інструмент. Тоді як було вжито відповідних заходів, щоб опублікована інформація не була неправдивою чи вводила в оману, ТОВ «Інвестиційний капітал Україна» не робить заяв, що вона є повною і точною. Інформація, що міститься у цій публікації, може бути змінена без жодних попереджень. Захист авторських прав та права на базу даних присутні в цій публікації, і її не може відтворити, поширити або опублікувати будь-яка особа для будь-яких цілей без попередньої згоди ТОВ «Інвестиційний капітал Україна». Усі права захищено. Будь-які інвестиції, згадані тут, можуть включати значний ризик, не обов'язково у всіх юрисдикціях, можуть бути неліквідними і не можуть бути прийнятними для всіх інвесторів. Вартість або дохід згаданих тут інвестицій можуть змінюватися або залежати від обмінного курсу. Історичні дані не можуть бути підставою для майбутніх результатів. Інвестори мають робити власні дослідження та приймати рішення, не покладаючись на цю публікацію. Лише інвестори зі значними знаннями й досвідом у фінансових питаннях, спроможні оцінити переваги та ризики, мають розглядати інвестиції в будь-якого емітента або ринок, а інші особи не повинні робити жодних дій на підставі цієї публікації.

Будь-ласка надсилайте запит про додаткову інформацію із цього звіту на [research@icu.ua](mailto:research@icu.ua).

